

Rollwagen-Maßblatt	DATUM <input style="width: 90%;" type="text"/>
---------------------------	------------------------------------------------

BITTE UNBEDINGT IN DRUCKBUCHSTABEN AUSFÜLLEN!

Auftraggeber (Name, Vorname)	<input style="width: 98%;" type="text"/>
------------------------------	------------------------------------------

Telefon /mobil	<input style="width: 98%;" type="text"/>
----------------	------------------------------------------

DATEN ZUM TIER:	Name <input style="width: 98%;" type="text"/>
-----------------	-----------------------------------------------

Gewicht	<input style="width: 98%;" type="text"/> kg	M <input type="checkbox"/>	W <input type="checkbox"/>	Rasse <input style="width: 98%;" type="text"/>
---------	---------------------------------------------	----------------------------	----------------------------	------------------------------------------------

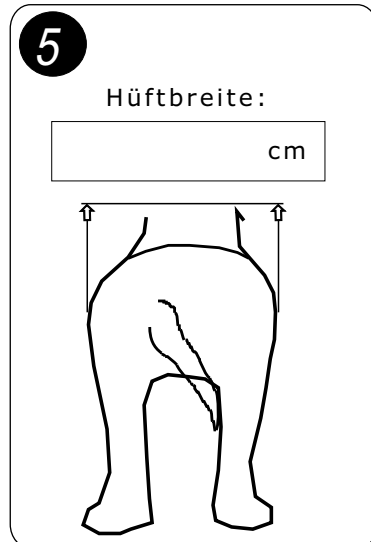
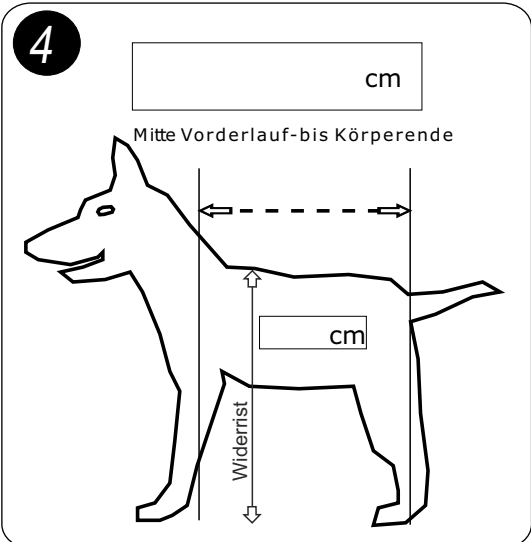
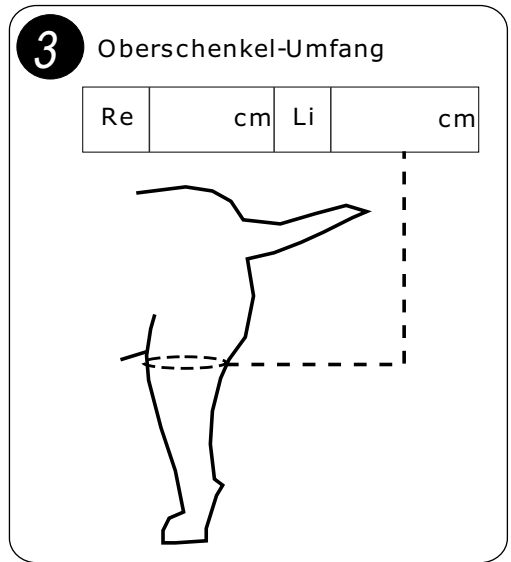
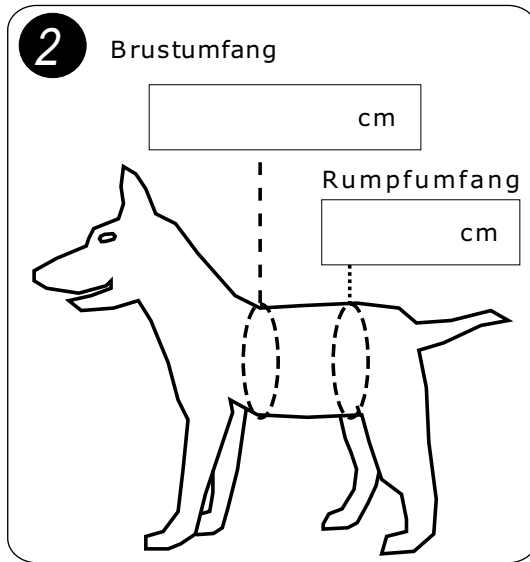
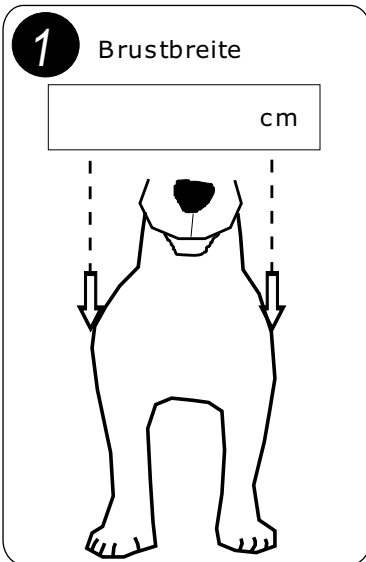
Bemerkung/Besonderheiten	Diagnose <input style="width: 98%;" type="text"/>
	Besteht seit <input style="width: 98%;" type="text"/>

Messen Sie Ihr Tier in einer normal stehenden Haltung. Um korrekte Maße zu ermitteln, messen Sie mit Unterstützung, zu zweit oder zu dritt, wenn das Tier selbst nicht mehr stehen kann.

Für die Umfangmaße benötigen Sie ein Maßband oder ein Stück Faden, die Länge des Fadens lesen Sie am Metermaß ab.

Die Brustbreite lässt sich ideal mit einer großen Schraubzwinde oder einer Schieblehre ermitteln.

Alternativ stellen Sie Ihr Tier seitlich an eine Wand und halten ein Brett an die Schultergegensseite. Nun messen Sie die Distanz zwischen Wand und Brett (=Brustbreite).



Abholung <input type="checkbox"/>	am: <input style="width: 98%;" type="text"/>
Versenden <input type="checkbox"/>	

Unterschrift
des Maßnehmenden